

ALLEGATO 02

UTILIZZO CORRETTO DEI DISPOSITIVI PROTEZIONE INDIVIDUALE

1. SCOPO E CAMPO DI APPLICAZIONE




Scopo di questa procedura è il recepimento del punto 6 “Dispositivi di protezione individuale” del Protocollo di gestione del rischio Covid-19 per l’Istituto scolastico e deve essere applicata da tutti i lavoratori.

I DPI DA UTILIZZARE

- Guanti di protezione previsti dalla specifica mansione, e qualora la mansione non prevedesse specificatamente l’uso di guanti protettivi, guanti monouso;
- Mascherine chirurgiche, anche qualora non previsti quale DPI per la mansione svolta.

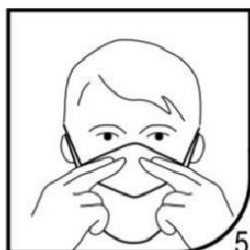
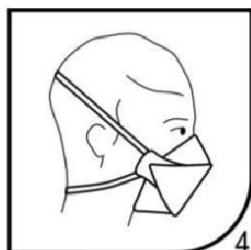
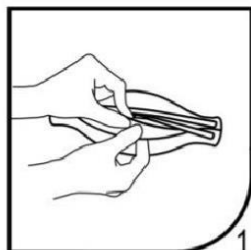
Qualora il lavoro imponga di lavorare a distanza interpersonale minore di un metro e non siano possibili altre soluzioni organizzative è necessario l’uso delle mascherine e altri dispositivi di protezione (guanti, occhiali, etc...) conformi alle disposizioni delle autorità scientifiche e sanitarie (93/42/CE – Dispositivo Medico).

Ai fini della protezione dal contagio, si mettono a disposizione i seguenti DPI

DISPOSITIVI PROTEZIONE INDIVIDUALE		
TIPO	DESCRIZIONE	UTILIZZO
	MASCHERINA CHIRURGICA	Tutto il personale per tutta la durata di presenza nelle condizioni suddette
	MASCHERINA FFP 2 con valvola OCCHIALI O VISIERA PROTETTIVA	Per gli addetti al Primo Soccorso in caso di intervento su soggetto con sintomatologia specifica da contagio
Guanti in lattice o vinile 	Guanti in puro lattice di gomma naturale. UNI EN 455 (2002)	Per gli addetti al Primo Soccorso in caso di intervento su soggetto con sintomatologia specifica da contagio. Per il personale che deve sostare in ambienti con altre persone a distanze inferiori al metro.

Uso corretto delle Mascherine

Come indossare la mascherina



LE MASCHERINE E IL LORO USO CORRETTO

Vista la difficoltà a reperirle le autorità consigliano di utilizzare e scegliere le mascherine secondo alcune priorità, tenendo presente che dalla valvola dei modelli professionali FFP2 e FFP3 fuoriescono esalazioni



FFP3 CON VALVOLA DI ESALAZIONE

INDISPENSABILE PER infermieri e personale medico nei reparti di Terapia intensiva a contatto con pazienti contagiati



FFP2 CON VALVOLA DI ESALAZIONE

INDISPENSABILE PER Soccorritori del 118, Croce Verde, Croce Rossa e assimilati per persone e/o pazienti potenzialmente contagiati



FFP2 SENZA VALVOLA

INDISPENSABILE PER Forze dell'ordine ma solo in caso di emergenza e ausilio a soccorritori



Medici di famiglia e guardie mediche che potranno abbinare la mascherina chirurgica sopra alla FFP2 con valvola per limitare la diffusione della loro esalazione dalla valvola



MASCHERINE CHIRURGICHE O FATTE IN CASA

RISERVATE A lavoratori, forze dell'ordine, uffici aperti al pubblico, addetti alla vendita di alimentari

In sintesi



FFP3 **FFP2**

CHI NON DEVE UTILIZZARE LE FFP2 ED FFP3 CON VALVOLA



Assolutamente sconsigliate per la popolazione.



Sconsigliate anche per le forze dell'ordine (costrette ad un contatto ravvicinato tra colleghi, si contaminerebbero l'uno con l'altro)



Sconsigliate anche per tutti i reparti di alimentari o banchi del fresco



Sconsigliate a uffici aperti al pubblico (si contaminerebbero uno con l'altro tra colleghi)



FFP3 **FFP2**

CHI DEVE AVERE LE FFP2 ED FFP3 CON VALVOLA



Personale medico e infermieristico nei reparti di Terapia intensiva e Malattie infettive



Soccorritori del 118, Croce Verde-Croce Rossa o assimilati



FFP2

CHI DEVE AVERE LE FFP2 SENZA VALVOLA



Le forze dell'ordine solo ed esclusivamente per interventi di emergenza o interventi in assistenza ai soccorritori, in abbinamento ad occhiali e guanti monouso



Non necessarie a chi non presenta sintomi (basta 1 metro di distanza)